

25 CONSEJOS PARA UNA BODA

LA GUIA QUE OS HARÁ LA VIDA MÁS FÁCIL

realizada por

RAFARUBIO
FOTOGRAFO ♦♦ VIDEOGRAFO

25 CONSEJOS PARA UNA BODA

Lo primero que tengo que decir es que ésta guía de consejos, por llamarla de alguna forma, es una lista basada en mi experiencia como profesional en el mundo de la fotografía de boda. Es un cocktail de ideas que vinieron a mi cabeza y que aquí las menciono para que os sean de ayuda a la hora de organizar un evento de la envergadura de una boda. Algunos consejos son de carácter general y otros propios del gran día, unos directamente relacionados con el fotógrafo y otro con los demás proveedores, así que vamos a ello.

1 Fotógrafos los hay y muchos, pero si os gusta la fotografía y la valoráis como se merece deberéis encontrar aquel que tenga una buena relación calidad-precio. Que su estilo y lo que trasmite os guste y sea de vuestro agrado. Esto es muy importante. Así que, no os volváis locos, seleccionar 3-4, valorar su trabajo y lo que hay detrás de él (experiencia, empatía, química..) y después estudiar sus precios. Pero tener en cuenta una cosa, la calidad hay que pagarla siempre. El “primo con la buena cámara” está bien, pero yo me lo llevaría mejor a la despedida de solter@. Pensarlo por un momento y no os engañéis, es vuestra boda...



2 Muy importante y como REGLA

GENERAL, vivir todo el proceso de organización como algo especial y único, no se puede convertir en una tarea que os provoque estrés. Algunas parejas al llegar a mi estudio y cerrar la fecha comentan entre pasillos “uff tengo unas ganas de que todo esto pase...”, creo que no debe ser así. Repartiros las tareas y aquí el tiempo juega un papel fundamental. Una boda se puede organizar en 18 meses y también 6, pero lo que sí está claro es que si empezamos con más tiempo de por medio la búsqueda de proveedores y detalles lo cogeréis con más perspectiva y el proceso de selección os será más fácil porque habrá más opciones. Os dejaré al final un CHECK LIST para que os sea más leve la tarea de la organización y no os perdáis en ella.



4 Pensar en la posible **temática de la boda**. Todo girará en torno a ella, por vuestras profesiones, gustos musicales, cine, gastronomía, deporte, no sé, se me podrían ocurrir un montón de temáticas, las he visto muy originales y otras no tanto...Como veáis. Por tanto, lugar de celebración, flores, invitaciones, coche, etc, por tanto todo debería estar condicionado po ese look que queréis dar a vuestra boda.




3 **Llega el día de la boda. Vivirlo y empaparos a tope.** Diréis, “a descubierto América”. A lo que me refiero es que he visto muchas parejas demasiado pendientes de esto y lo otro, fijándose en ese detalle que se habló y que parece que ahora y en el gran día no está o falta. Y a veces me pregunto, ¿estarán disfrutando? Habéis gastado mucho tiempo y dinero en esa organización, dejar a los profesionales (fotógrafo, DJ, florista, catering, etc.) hacer sus trabajos y confiar plenamente en ellos. Ahora toca abstraerse de todo y disfrutad como nunca lo habéis hecho. Esos momentos serán únicos en vuestras vidas.



5 Hay parejas que me preguntan **¿va bien ésta fecha?** Refiriéndose al tiempo que podrían tener...Madre mía, he hecho bodas en todos los meses del año y he tenido todo tipo de experiencia meteorológicas y lo que si os puedo decir que os caséis cuando queráis que como diga de llover lloverá...Por estadística, y que recuerde, los meses en los que más me he mojado han sido mayo y septiembre. También recuerdo bodas preciosas con un sol radiante de mediodía en noviembre y diciembre. Los meses de junio, julio, agosto y septiembre son los más solicitados, así que tenerlos en cuenta a la hora de fijar vuestra fecha y la demanda propia de servicios que os podéis encontrar.

6 Localización de ceremonia y celebración.

También me preguntáis mucho y yo también lo hago...jeje. A ver os cuento. El lugar debe tener un plan B por si el tiempo os fastidia el plan original. También dependerá de la época del año en que os caséis. Mi consejo, si el plan B no os convence del todo descartar esa opción por lo que pudiera pasar. La distancia entre la iglesia y el lugar de celebración también tenerlo en cuenta. Alquiler de minibus también es un posible gasto, ojo. Que haya muchos kms. de por medio no me parece lo ideal. Si la boda es civil y es todo en el mismo sitio, una cosa más que tenéis ganada.



7 Hora de la boda.

Bodas de verano, creo que la ideal sería entre las 19:00 y las 20:30h. Si es de otoño o de invierno a mí me gustan por la mañana a eso de las 12:30, pero si es de tarde entre 17:00 y 18:30 va bien. Todo dependerá de las opciones que os den en la iglesia, porque las hay que sólo tienen una hora de tarde o de mañana, sea verano o invierno, y casarse a las 17:00 en julio o agosto es no pensar en los 35 ó 40 grados que os podéis encontrar. Pero si tenéis interés en casaros en ese templo, adelante, sin miedo. Si podéis decidir la hora (sobre todo en iglesias de pueblo, bodas civiles) y me preguntáis qué hora sería la mejor, os diría que la que deje tiempo para hacer una bonita sesión de pareja antes de llegar al cocktail. Si vais a hacer postboda, ya no hay tanta prisa en hacer esas fotos, la podéis retrasar y dejar el margen suficiente para el desplazamiento al lugar de celebración. Otras parejas ponen la hora pensando en el tiempo que tendrán para hacer sus fotos de jardines antes de ir a la celebración, me perfecto y chapó por pensar en nuestro trabajo.



8 Vestido de la novia. Tener en cuenta la

combinación del peinado con el vestido elegido. Y no me refiero a la estética y al gusto, Dios me libre de meterme ahí, ..jeje. Éste consejo está basado en una situación que se me dio en una boda. Vamos a ello. Las pruebas de peinado y maquillaje hacerlas coincidir si es posible junto con alguna prueba del vestido. Se puede dar la circunstancia que el peinado por su forma o recogido choque con el cuello o parte final de vuestro vestido y se enganchen o rocen, imaginaros, estaréis incómodas seguro. Pues bien, en aquella boda llegó el momento de las fotos en casa de la novia y pasó lo que os he comentado. Estaba que "trinaba", se puso muy inquieta y nerviosa y tuvimos que sacar nuestro "el librito del maestrillo"...Salve los muebles y cuando vieron las pruebas el "mosqueo" de la novia no se apreciaba en mis fotos. Saber actuar y tranquilizar a la novi@s ante determinadas circunstancias es también parte de nuestro trabajo y la experiencia acumulada es un grado...Dejando a un lado ésta pequeña anécdota-consejo, maquillador-peluquer@ os darán también unos consejos perfectos a colación de lo que os he comentado.



9 Hablemos de la iglesia. Si

tenéis interés en una en concreto no hay más que hablar, por lo que sea, porque vuestros padres se casaron allí, es vuestra parroquia, os gusta su estilo... Pero si no es así, debéis tener en cuenta lo que os cuento en éste apartado. Las hay muy oscuras, preguntadle al fotógrafo a ver que os cuenta, éste aspecto lo valoramos mucho. Ver también como es la zona de espera para el novio, invitados y la salida de los novios? ¿hay espacio, es cómoda? Algunas iglesias tiene mucho renombre, pero la puerta de la iglesia está junto a la acera y pegada a la calle por la que pasan continuamente coches, y ya me diréis...Que haya espacio suficiente o tenga alguna plaza es lo ideal, porque tanto la llegada de la novia como la salida de los novios lucirá aún más y también los invitados estarán muy cómodos para felicitaros y "comeros" a besos.




10 Música. Será la escogida por vosotros y coordinada con el DJ como es normal. Pero todo tiene su tempo y cada momento de la boda requiere de uno en particular, al menos así lo veo yo. Hay bodas en las que la música escogida es demasiado movida para un cocktail, por ejemplo. Debería ser algo ameno, y agradable de escuchar y que no moleste a la hora de hablar familiares y/o invitados. El estilo podría estar marcado por la temática de vuestra boda. Durante el almuerzo o la cena, algo tranquilito siempre va bien y el volumen que esté bien ajustado. He estado en bodas en que la música llegaba a molestar, creo que debe estar de fondo para que amenice y poco más. Luego con la fiesta ya habrá tiempo de subir los decibelios...

11 ¿Dónde nos vestimos? Ufff, tema muy particular.

Algunas familias y por tradición, será en las casa de los padres, sean pequeñas, grandes, y con la decoración que sea...Otras parejas lo tiene claro, en un hotel, y otras en su casa si llegan a estar viviendo juntos. Esto me lo preguntáis mucho. Estoy entre mi casa o éste hotel, pero mi madre me ha dicho, bla bla bla...Os digo, dónde os sintáis más cómod@s por tema de peluquería, maquillaje, etc...y si me preguntáis entre la casa y el hotel "fulanito" sueleo aconsejar el hotel. Suelo conocer casi todos los de Granada, son ya 20 años haciendo bodas y sé de decoraciones, espacios, y suite de cada uno de ellos. Si es el hotel dónde pasaréis la noche de boda lo tenéis claro. También os digo, a nosotros los fotógrafos lo que nos va son los espacios, las buenas decoraciones, las luces bonitas, y los entornos con recursos, pero yo siempre digo: "vestiros dónde queráis o pueda ser y con lo que tenga y me encuentre sacaré lo mejor de vosotros y no os preocupéis por la decoración y espacio del salón de vuestros padres..."

12 Regalos durante la celebración. Regalos o sorpresas, entrega del ramo de la novia a la amiga, la música que suena y que la mesa a la que le toque el tema en concreto se ponga a bailar....Pensar en todo esto. A veces se carga tanto la cena con cosas de este tipo que llega a "molestar", no me lo toméis como algo despectivo...Lo que si puede pasar es que se alargue la cena y que los invitados no disfruten de la comida como se merece y se haga pesada y que el catering se ponga "nerviosillo". Lo dejo ahí, porque si hubiera alguna queja en vuestra boda sería esa, que el almuerzo o cena fuese pesado o se alargase demasiado...



13 Invitaciones. Plazo de entrega a los invitados. No demasiado pronto para que se les olvide la fecha, y tampoco demasiado tarde como para que la confirmación y asistencia os tenga inquietos para tener la lista definitiva de invitados. Lo ideal es entre 2-3 meses antes de la fecha escogida.




14 Salones de celebración y su

forma. No voy a descubrir nada que no sepáis. Lo ideal son salones sin columnas y diáfanos, aquellos en los que desde vuestra mesa podáis ver al resto de ellas. Hay sitios de celebraciones preciosos pero que la forma del salón no es del tipo que hablamos, incluso tiene forma de T y las mesa de los invitados se pierden de la vista. A mi éstos me da la sensación de estar comiendo en cualquier lugar o restaurante menos en una boda, es una opinión muy particular, pero puestos a elegir, pensar en ésta circunstancia...Ah, también como es normal y lógico mesas redondas.



15 Luz y disposición en bodas civiles.



Volvemos a hablar de la luz y es que para nosotros es esencial. Si os casáis por lo civil, dependerá del lugar o catering y de la hora del día, si es por la tarde o por la mañana. Lo suyo es consultarle éste tema a vuestro fotógrafo por si su opinión vale a la hora de colocar la mesa de de ceremonias y la sillas para invitados. Si es por la tarde, lo ideal sería al atardecer con la luz es más suave y de cara o por detrás, a mí personalmente sea lateral es la que más me molesta. Si es de mediodía, lo normal es que tengáis alguna pérgola o carpa que os proteja del sol y calor que se pudiera dar. En fin, el catering en la mayoría de las veces es el que dispondrá de su localización y disposición en ceremonia, también suelen tenerlo en cuenta, pero de cualquier forma no os preocupéis, nuestra fotografía salvará con creces cualquier obstáculo.

16 Solicitud de permisos. Hay ciudades,

Granada misma por ejemplo, que dependiendo de la iglesia o lugar de celebración necesitaréis un permiso para acceder con el coche. Solicitarlo con tiempo, es un trámite que no conlleva ninguna complicación.



17 Fiestas del calendario. La fecha de vuestra boda no debería coincidir con

alguna fiesta popular de la ciudad, Semana Santa, o cualquier otra posible. Así que mirar el calendario y estudiar bien el día. No se me olvidará una boda, tampoco me olvidaré de los novios y de la iglesia. Resulta que la boda era a las 19:00h y ese día salía una procesión típica del barrio circunstancia puntual ese año y que justo coincidió con la llegada de la novia a la iglesia. Aconsejaron que se bajara del coche y los pocos 250 m que quedaban hasta la iglesia los hiciera andando con el padrino, pero no fue así y dijo de esperar. Se casaron con una hora de retraso con el consiguiente contratiempo para todo, espera de invitados, ceremonia, la luz para las fotos de pareja se nos fue, catering, etc, etc...Una historia, pero ante una eventualidad, LA MEJOR DE LAS CARAS SIEMPRE.

18 **Planning fotógrafo.** Seremos vuestra

"sombra" durante toda la boda, como poco 8-9 horas, por eso de la importancia de que el elegido aparte de que os guste su trabajo y su precios, sea discreto y no protagonista, que empaticéis con él y se muestre profesional, pero también muy cercano. Creo que debemos pasar lo más desapercibidos posible. Hacer un planning conjunto con los horarios bien marcados os dará confianza y seguridad en vuestro gran día. Comentarle todo, aunque sea algo que penséis que no tiene importancia él lo anotará, cualquier tipo de información es buena por "tonta" que parezca.

19 **Estética y peluquería.** Punto directamente relacionado con

el anterior del planning. Son los profesionales que hacen el trabajo justo antes que el nuestro. Madre mía las he tenido de todos los colores...Como es posible que habiendo hecho unos horarios previos (y para colmo son ellos los que a través de las novias nos preguntan la hora de llegada a la casa u hotel) la gran mayoría nunca son puntuales. Viene bien que les quede unos minutos, porque así aprovechamos para hacer fotos de recursos y detalles. Es más, a muchas de vosotras os gustan ese tipo de fotos y a mí también pero casi siempre suelen decir, "me quedan diez minutillos" que luego resultan ser media hora o incluso 45 m y te dicen "ale, toda tuya" con toda la tranquilidad del que se sabe con el trabajo terminado y bien hecho. Sin comentarios. Si ellos necesitan tiempo para su trabajo para nosotros no lo es menos...Así que ojito con éste tema, ¿Vale? Si se han marcado unos tiempos son para cumplirlos más menos, y la gran mayoría de las veces la culpa de esto no es vuestra.



Vamos con los últimos consejos:

20 No os dejéis los **anillos y el ramo** en el hotel o casa. Es obvio pero alguna vez a pasado.

21 **Maquillaje** mate o semi mate a ser posible. Los brillos son nuestro enemigo, jeje...

22 El **cocktail**, no más de una hora, bajo mi humilde opinión.

23. ¿**Arroz, pétalos ó confetti**? Prefiero el arroz siempre. Los pétalos y el confetti quedan también geniales pero si alguno fastidiase alguna foto chula serían éstos últimos...No todo se soluciona con photoshop.

24. Que la **confección de las mesas** no os ponga histéricos. Es una de las últimas cosas a realizar y no es cuestión de liarla...

Y por último, y el más importante de todos

25. Hacer caso y tener en cuenta esta humilde lista de consejos para llegar preparados y con unas ganas locas de que llegue vuestro gran día con la mente y el cuerpo relajados.



Seguramente habrá muchísimas más cosas que podría haber mencionado y me he dejado en el tintero, pero son las que me vienen a la cabeza ya que se repiten boda tras boda, año tras año.

No he mencionado a los **weddings planners**. Pero está claro que si llegáis a contratar sus servicios os facilitarán mucho toda la tarea de organización de vuestra boda, comentar con ellos esta pequeña guía, podría también serle útil.

¡¡¡VIVA LOS NOVIOS!!!

Rafa Rubio

Lo primero

- Elegir fecha
- Fijar presupuesto
- Definir lista de invitados
- Apartar el lugar de ceremonia y celebración

Ceremonia

- Trámites
- Decoración
- Anillos
- Padrinos
- Damas de Honor
- Objetos simbólicos

Proveedores

- Catering
- Fotografía
- Video
- Música
- Flores

Define

- Invitaciones
- Asignación de mesas
- Regalos para invitados
- Mesa de Regalos
- Transporte novios
- Despedida de Soltera
- Luna de Miel

Novia

- Vestido de novia
- Complementos
- Ramo
- Maquillaje
- Peinado
- Kit de emergencia

Novio

- Traje
- Complementos